「あすがく」の結果を振り返って、次に生かしましょう!

「明日の学力」診断（「あすがく」）では、「思考力・判断力・表現力」と学習方法、習慣についても測ります。
お子様の学力を見える化して強み、弱みを分析し、学力を高める学習習慣づけ、学習方法を考えていきましょう。

“学びの健康診断” でしっかり振り返りましょう

1 成績表で、強み・弱みが何かを知る

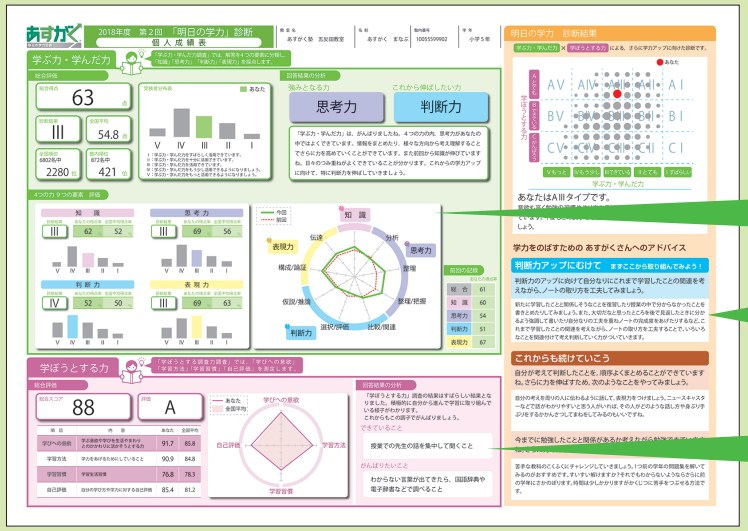

成績表にはお子さまの結果が詳しく集計・分析されています。
一人一人に合ったアドバイスが力を伸ばす手がかりになります。

偏差値テストではわからない強みと伸ばしたい力がわかります。

伸びしろがある項目を伸ばすためのアドバイスがあります。

学ぼうとする力では、他の人を参考にして、学習姿勢などの改善点がわかります。

2 添削答案・解説動画を確認

1 問ずつ派生事項やヒントなどアドバイスがつきます。間違えた問題はアドバイスと解説授業動画で復習できます。





3 振り返りシートの活用

成績表を見ながら、裏面の「振り返りシート」に記入していきましょう。
文章にして書いていくことで、自分の強み・弱みを振り返り、次の学習につなげることができます。

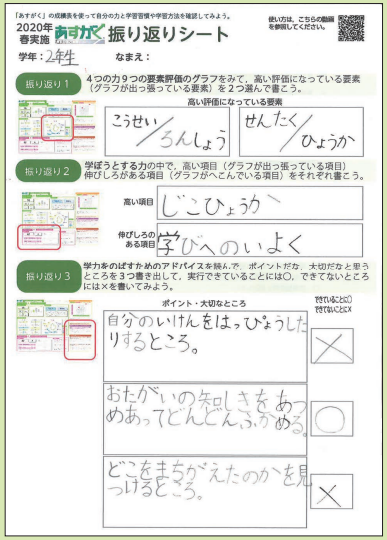

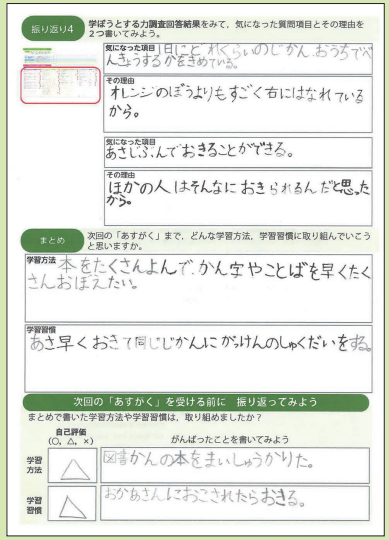

ポイント1

学力を分析し、目標設定

成績表を見て自分の学力の強み・弱みを分析し、次回の「あすがく」までに取り組む学習方法、学習習慣の目標を設定します。

ポイント2

お子様の状況を共有

お子様の強み・弱み、自ら設定した目標を保護者と塾・教室の先生も共有し、学習方法や学習習慣を向上する後押しをしていきます。

目標を決めて、学習計画を立てましょう

次の「あすがく」で学習状況をチェック！

「知識」「思考力・判断力・表現力」といったこれからの社会で必要な力は、中学・高校・大学・社会人となっていってもずっと高めていくことが必要です。
これらの力は短時間では身につけることができません。お子様、保護者、塾・教室の先生と一緒に“学びの健康診断”を活用していきましょう。

「あすがく」のお問い合わせ・お申し込みはお通いの塾・教室へ